



1

¿Cómo registrarse en el Portal de Pagos Mercantil?

Ingresa a www.portaldepagosmercantil.com coloca tu dirección de correo y contraseña y haz clic en "Regístrate"

2

Completa los datos de acceso, información personal, datos bancarios, tilda términos y condiciones y por último haz clic en "Aceptar"

Datos de acceso	Información Personal
Correo Electrónico: <input type="text"/>	Nombre: <input type="text"/>
Confirmar correo: <input type="text"/>	Apellido: <input type="text"/>
Contraseña: <input type="password"/> <small>NO BAJA MEDIO ALTA</small>	Fecha de Nacimiento: <input type="text"/> día <input type="text"/> mes <input type="text"/> año
Confirmar Contraseña: <input type="password"/>	Documento de identidad: <input type="text"/> V <input type="text"/>
Datos Bancarios	Términos y Condiciones
Soy cliente Mercantil <input type="checkbox"/>	<input type="checkbox"/> Acepto todos los TÉRMINOS Y CONDICIONES
<input type="button" value="Volver"/>	<input type="button" value="Aceptar"/>

3

Por último, **recibirás** un correo electrónico para la activación de tu usuario



¡El proceso de registro ha sido completado con éxito!
hemos enviado un correo electrónico con las instrucciones para la activación de tu cuenta.

Para activar tu cuenta

Verifica la bandeja de entrada de tu correo electrónico octavio555r@gmail.com, sigue las instrucciones para activar tu cuenta.



Realiza tus pagos
en un solo lugar
Fácil, rápido y seguro


Mercantil, impulsa tu mundo






¿Cómo realizar tus pagos en el Portal de Pagos Mercantil?

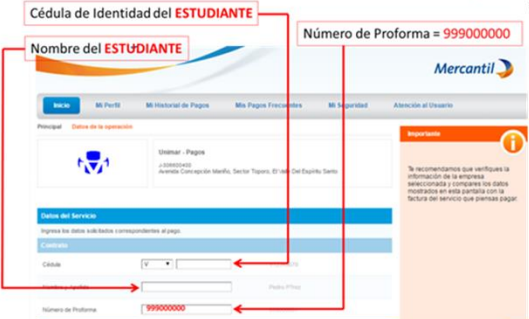
1 Ingresa a www.portaldepagosmercantil.com coloca tu dirección de correo y contraseña y haz clic en "Entrar"




2 Selecciona la empresa y el servicio que deseas pagar y haz clic en pagar




3 Introducir los datos requeridos para realizar el pago del servicio y haz clic en continuar




4 Indica el monto que deseas pagar



5 Se mostrará una pantalla de verificación con la información del pago. Revisa cuidadosamente los datos y, si estás de acuerdo, haz clic en **Procesar Pago**



6 Elige la forma de pago: Tarjetas de Crédito * Visa, MasterCard de cualquier banco y débito o Crédito Mercantil y haz clic en **Pagar**



7 Finalmente el sistema te mostrará una pantalla donde podrás **descargar y guardar** tu comprobante de pago

* Recuerde que para realizar pagos electrónicos con Tarjetas de Crédito, debe activarla previamente

3

Suministre los datos referentes al pago

Cédula de Identidad del **ESTUDIANTE**

Nombre del **ESTUDIANTE**

Número de Proforma = 999000000

The image shows a screenshot of the Mercantil website's payment interface. At the top right is the Mercantil logo. Below it is a navigation bar with buttons for 'Inicio', 'Mi Perfil', 'Mi Historial de Pagos', 'Mis Pagos Frecuentes', 'Mi Seguridad', and 'Atención al Usuario'. The main content area is titled 'Principal Datos de la operación' and features a 'Unimar - Pagos' logo and address: 'J-308600400 Avenida Concepción Mariño, Sector Toporo, El Valle Del Espiritu Santo'. Below this is a 'Datos del Servicio' section with the instruction 'Ingresa los datos solicitados correspondientes al pago.' and a 'Contrato' section. The 'Contrato' section contains three input fields: 'Cédula' (with a dropdown menu showing 'V' and a red arrow pointing to the input box), 'Nombre y Apellido' (with a red arrow pointing to the input box), and 'Número de Proforma' (with the value '999000000' and a red arrow pointing to the input box). At the bottom, there is a section titled 'FORMAS DE PAGOS ACEPTADAS' with logos for MasterCard, VISA, and Mercantil. A blue 'Continuar' button is located at the bottom center, with a red arrow pointing to it. A red box at the bottom contains the text 'Para realizar el pago haga click en (Continuar) y siga las indicaciones'. A red box at the top right contains the text 'Número de Proforma = 999000000'. A red box at the top left contains the text 'Cédula de Identidad del ESTUDIANTE'. A red box at the top center contains the text 'Nombre del ESTUDIANTE'. A red box at the top right contains the text 'Número de Proforma = 999000000'. A red box at the bottom center contains the text 'Para realizar el pago haga click en (Continuar) y siga las indicaciones'. A red box at the bottom center contains the text 'Continuar'.

Inicio Mi Perfil Mi Historial de Pagos Mis Pagos Frecuentes Mi Seguridad Atención al Usuario

Principal Datos de la operación

Unimar - Pagos
J-308600400
Avenida Concepción Mariño, Sector Toporo, El Valle Del Espiritu Santo

Datos del Servicio
Ingresa los datos solicitados correspondientes al pago.

Contrato

Cédula V Pedro P?rez

Nombre y Apellido Pedro P?rez

Número de Proforma 999000000

FORMAS DE PAGOS ACEPTADAS

MasterCard VISA Mercantil

Continuar

Para realizar el pago haga click en (Continuar) y siga las indicaciones

Te recomendamos que verifiques la información de la empresa seleccionada y compares los datos mostrados en esta pantalla con la factura del servicio que piensas pagar.